

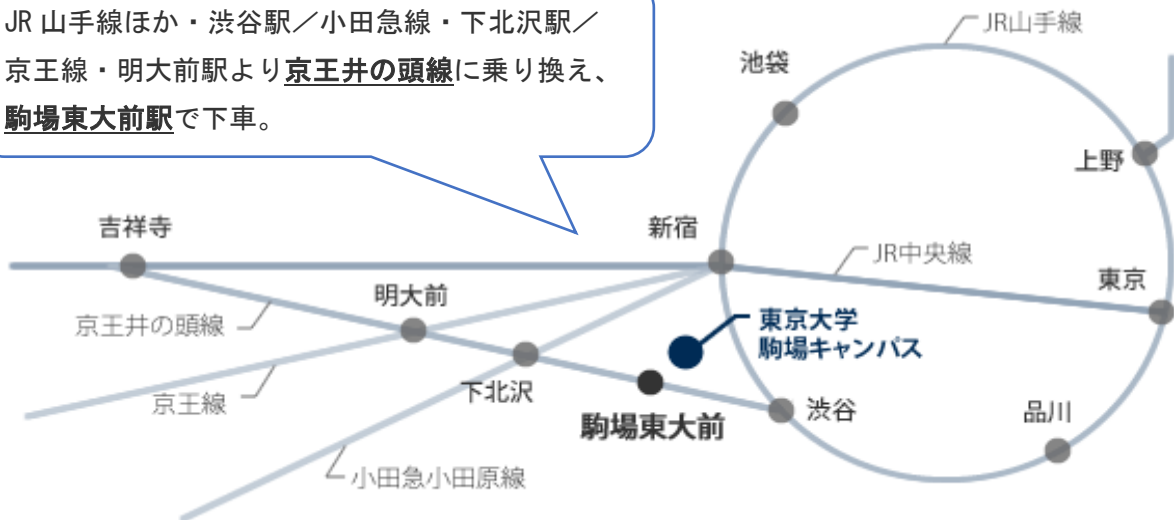
東京大学（駒場 I キャンパス）

所在地： 〒153-8902 東京都目黒区駒場 3-8-1 東京大学大学院総合文化研究科・教養学部
ホームページ: <http://www.c.u-tokyo.ac.jp/>

駒場アクセス・マップ

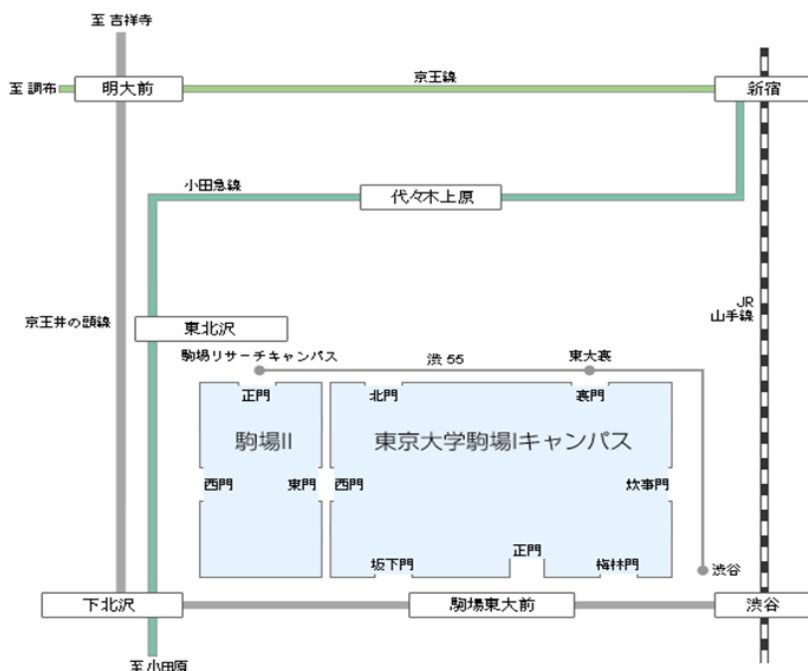
《 鉄道でお越しの場合 》 注意： 構内への車両の乗り入れ及び駐車は原則として禁止されています。

JR 山手線ほか・渋谷駅／小田急線・下北沢駅／
京王線・明大前駅より 京王井の頭線 に乗り換え、
駒場東大前駅 で下車。



標準的なルート【所要時間、運賃（2018年4月現在）】

- ① 東京 → (JR 山手線) → 渋谷 → (京王井の頭線) → 駒場東大前【約 35 分、330 円】
- ② 新宿 → (京王線) → 明大前 → (京王井の頭線) → 駒場東大前【約 25 分、160 円】
- ③ 新宿 → (小田急線) → 下北沢 → (京王井の頭線) → 駒場東大前【約 20 分、290 円】



駒場東大前駅より徒歩 0 分。
東口に正門、西口に坂下門が
あります。
スロープとエレベーターは、西口
にのみ設置されています。

駒場 I キャンパス・マップ

5号館

受付 / 部会・分科会 / 総会 / 委員会打合せ等
 ※ 17号館側にエレベーターあり

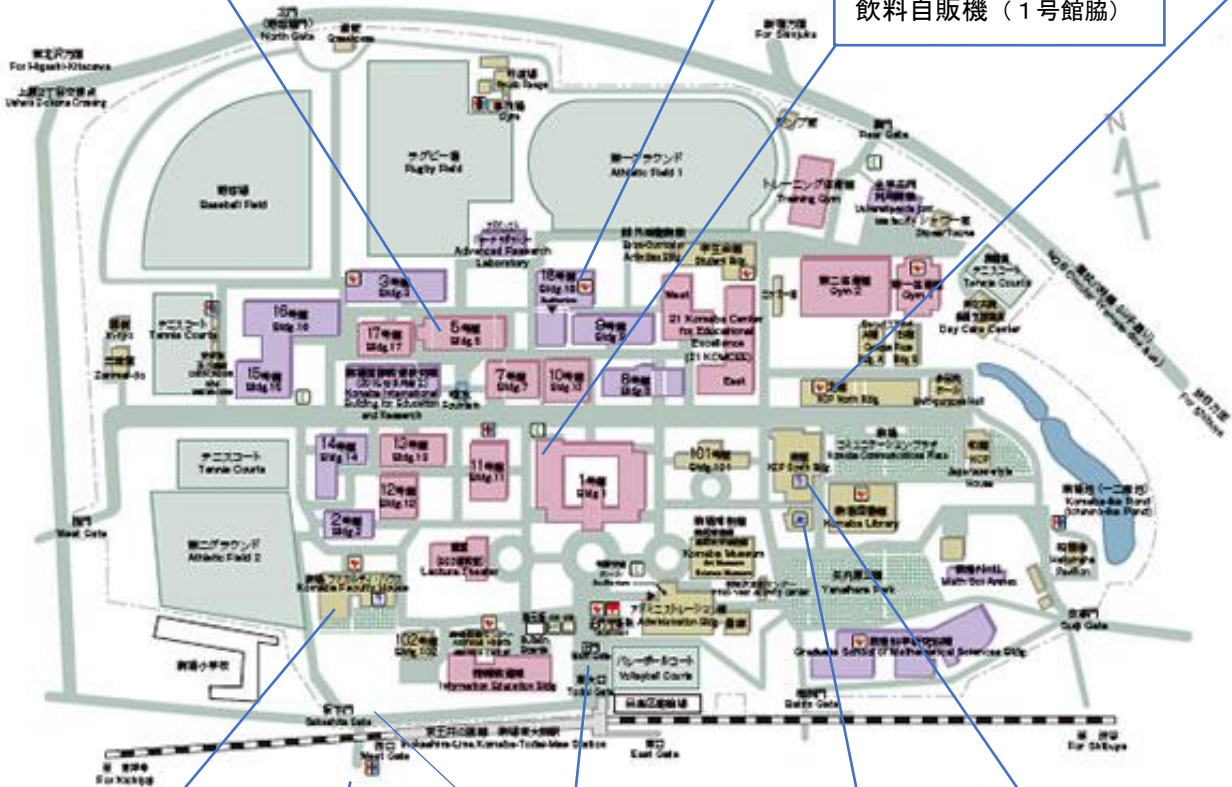
18号館

理事会

生協

土曜 11~17時営業
 日曜 閉店

飲料自販機 (1号館脇)



フレンチ・レストラン
 「ルヴェソンヴェール」

土日 ランチ営業
 11:00~14:30 (L.O.)
 ※予約は直接お店まで
 03-5790-5931

駒場東大前駅東口：階段のみ
 正門：車いす通行可能
 駒場東大前駅西口：エレベーターあり
 坂下門：車いす通行困難

駒場コミュニケーション・
プラザ南館 (食堂) 2階

懇親会

駒場 I キャンパス周辺

- ▶ 駒場東大前駅東口側にコンビニ等はありません。階段上の発券機横に、みずほ銀行 ATM があります。
- ▶ 駒場東大前駅西口側に、マクドナルド、セブンイレブン、三菱東京 UFJ 銀行 ATM があります。
- ▶ 正門入って左手 (構内) に、ゆうちょ銀行と SMBC の ATM があります。
 (上記各 ATM の利用可能時間は事前にご確認ください)

カフェ「イタリアン・トマト」

土曜 10~17時営業
 日曜 10~17時営業